


# ★ MUSÉE DU QUAI BRANLY JACQUES CHIRAC



## GUIDE PRATIQUE

Facile à lire  
et à comprendre



Document réalisé avec l'aimable collaboration de l'Unapei Île-de-France

En couverture : Le jardin du musée conçu par le paysagiste Gilles Clément a été réalisé grâce au mécénat de la Fondation d'entreprise GDF SUEZ © musée du quai Branly, photo Cyril Zannettacci / Masque © musée du quai Branly, photo Claude Germain

Pages intérieures : Les boîtes scénographiques © musée du quai Branly, photo Nicolas Borel / Le plateau des Collections © musée du quai Branly, photo Lois Lammerhuber / Visite d'une personne handicapée mentale avec son chien d'assistance © musée du quai Branly, photo Pomme Célarié / Application «les Experts quai Branly» © musée du quai Branly, photo Didier Gauducheau / Visite. Voyage d'un jour en Australie © musée du quai Branly, photo Alexandra Lebon / Atelier de peinture Adivasi © musée du quai Branly, photo Pomme Célarié / Le corps miroir du féminin : Cérémonie Nat-Pwe et danses de cours birmanes © musée du quai Branly, photo Jacques Rostand

## Le musée du quai Branly - Jaques Chirac




Une visite au musée est un voyage dans 4 continents :  
L'Afrique, l'Asie, l'Océanie et les Amériques.

Le bâtiment du musée est moderne et original.  
Le jardin du musée est calme et agréable.

Le musée présente beaucoup d'objets étonnants :

- des statues
- des masques
- des vêtements
- des bijoux...



Les agents d'accueil peuvent vous aider

Vous pouvez regarder les tables d'orientation pour vous repérer.  
Certains endroits du musée sont sombres.  
Vous pouvez emprunter une lampe-torche au vestiaire.

# Comment découvrir le musée du quai Branly - Jacques Chirac

**Vous pouvez vous promener dans le musée**

**Vous pouvez emprunter :**


- L'application « les Experts quai Branly »  
C'est une application sur iPad.



- Le petit sac d'exploration pour les enfants.  
Ce sac contient des jeux pour découvrir les objets du Maroc.



- « Mon petit guide d'exploration » pour les enfants.  
Ce petit livre présente des objets et des jeux.



Dans les grandes expositions, il y a des fiches de visite faciles à lire et à comprendre.

**Vous pouvez faire une visite avec un guide**

Le guide présente des objets.  
Vous pouvez poser des questions.



**Vous pouvez faire une visite avec un conteur**

Le conteur montre des objets et raconte des histoires.



**Vous pouvez faire un atelier :**

- peindre
- jouer de la musique
- fabriquer un objet



**Vous pouvez voir un spectacle**



# Informations pratiques

## Accès

37, quai Branly ou 218, rue de l'Université - 75007 Paris  
Accès conseillé aux personnes à mobilité réduite : 222, rue de l'Université

## Horaires

Le musée est ouvert tous les jours sauf le lundi.  
Le mardi, mercredi et dimanche de 11 h à 19 h.  
Le jeudi, vendredi et samedi de 11 h à 21 h.

## Tarifs

L'entrée du musée est gratuite pour vous et votre accompagnateur (sur présentation d'un justificatif).  
Les visites guidées, les visites contées et les ateliers coûtent 6 € pour une personne.  
Les spectacles sont à 10 € pour une personne.  
Les concerts sont à 7 € pour une personne.  
Pour les groupes : les visites en groupes autonomes sont gratuites, les visites guidées et les visites contées coûtent 35 €, les ateliers coûtent 50 €.

## Informations et conseils

Pour connaître la programmation du musée : [www.quaibrarly.fr](http://www.quaibrarly.fr)  
Pour avoir des conseils personnalisés : [accessibilite@quaibrarly.fr](mailto:accessibilite@quaibrarly.fr)  
ou 01 56 61 53 18

## Réservations

Pour réserver une activité : [accessibilite.reservation@quaibrarly.fr](mailto:accessibilite.reservation@quaibrarly.fr)  
ou 01 56 61 71 72

## Accompagnateurs de groupes (écoles, associations, structures d'accueil...)

Vous pouvez venir en «groupe autonome» (sans guide) ou réserver une activité de groupe (visite guidée, visite contée, atelier) à la date de votre choix.  
Les groupes de personnes en situation de handicap peuvent également réserver une activité le lundi, jour de fermeture, pour une visite plus calme.  
Dans tous les cas il faut réserver au moins 15 jours à l'avance (7 jours pour une visite autonome).



### Métro

9 Station Iéna / Station Alma-Marceau

### RER

C Station Pont de l'Alma (Attention : station en travaux, réouverture fin 2018)

### Bus

Ligne 42 Arrêt Tour Eiffel  
Ligne 63 80 92 Arrêt Bosquet-Rapp  
Ligne 72 Arrêt musée d'art moderne - Palais de Tokyo - Arrêt Alma-Marceau

### Autolib'

24, avenue d'Iéna/1, avenue Marceau

### Vélib'

Quai Branly - Station 7023  
3, avenue Bosquet - Station 7022

P Accès parking payant  
♿ Stationnement réservé

- 1 Entrée Debilly 37, quai Branly face à la passerelle Debilly (entrée principale)
  - 2 Entrée Université 218, rue de l'Université
  - 3 Entrée des bassins 206, rue de l'Université
- ♿ Entrée réservée 222, rue de l'Université